

INFORME AGROECONÔMICO CUSTOS DE PRODUÇÃO – Safra 2020/21 BASE AGOSTO/2021

O Informe Agroeconômico tem como objetivo apresentar os custos de produção do Milho 1ª Safra, Milho 2ª Safra, Soja e Trigo, baseados nos preços médios pagos e recebidos pelo produtor informados trimestralmente pelo DERAL. A metodologia foi desenvolvida pela Gerência de Desenvolvimento Técnico da Ocepar, utilizando dos coeficientes técnicos e insumos necessários para a produção.

Subdividimos a tabela e os Custos Fixos e Custos Variáveis e a partir da base de dados dos preços médios pagos pelo produtor determinamos quais são os custos para cada cultura.

Como base para formação dos custos R\$/Sc, as produtividades foram fixadas conforme tabela abaixo:

Produtividade			
Milho 1ª Safra	Milho 2ª Safra	Soja	Trigo
140 sc/ha	80 sc/ha	55 sc/ha	52 sc/ha

Além dos custos obtidos através dos dados disponibilizados, utilizamos também para formação dos dados os custos variáveis de recepção, secagem e limpeza, conforme relatório RSL – GETEC, disponibilizado nas safras de verão e inverno, anualmente. Para este informe utilizamos o último com os custos por sacas conforme tabela a seguir:

Custos de Recepção, Secagem e Limpeza – R\$/SC			
Milho 1ª Safra	Milho 2ª Safra	Soja	Trigo
1,93	1,93	1,39	1,70

Abaixo detalharemos por cultura os:

- Custos variáveis,
- Custos fixos;
- Custo total;
- Composição percentual dos insumos nos custos variáveis e
- Composição percentual dos custos fixos e variáveis no custo total.

Descrição do Custo	Milho	Milho	Soja	Trigo
	1ª Safra	2ª Safra		
R\$/ha				
Custos Variável				
Máquinas e Equipamentos				
Combustíveis	202,45	191,42	217,31	200,24
Conservação e Reparos Maq.	232,70	185,31	225,29	171,35
Benfeitorias				
Conservação e Reparos Ben.	50,42	36,67	33,80	17,29
Mão de Obra Temporária	129,90	129,90	152,44	157,81
Insumos				
Sementes	738,31	632,84	568,73	428,00
Fertilizantes	2.135,40	1.360,30	1.076,70	1.618,53
Herbicidas	116,36	49,00	113,60	68,39
Inseticidas/Acaricidas	41,61	34,34	139,13	193,75
Fungicidas	63,30	63,30	183,22	165,30
Despesas Gerais	36,60	26,46	26,76	30,03
Assistência Técnica	73,20	52,93	53,53	60,07
Transporte Externo	353,80	195,20	134,20	126,88
Recepção, secagem e limpeza	279,85	154,40	76,45	88,40
Proagro	106,14	76,75	77,62	87,10
INSS	284,47	42,38	190,71	97,53
Juros s/ o capital de giro	98,81	71,44	72,25	81,08
Custo Variável	4.943,32	3.302,63	3.341,76	3.591,76
Custos Fixo				
Depreciação				
Máquinas e Equipamentos	271,19	223,02	263,95	207,47
Benfeitorias	50,42	36,67	33,80	17,29
Corretivos de Solo	29,94	16,22	20,07	10,27
Seguro				
Máquinas e Equipamentos	39,81	43,81	43,23	37,62
Benfeitoria	5,29	3,85	3,55	1,82
Juro				
Máquinas e Equipamentos	232,46	255,87	252,47	219,69
Benfeitorias	66,25	48,18	44,42	22,71
Terra	2.182,20	1.133,55	1.462,98	748,19
ITR	125,08	111,36	125,08	125,08
Mão-de-obra fixa	314,41	361,77	349,65	320,54
Custo Fixo	3.317,05	2.234,31	2.599,20	1.710,66
Custo Total de Produção	8.260,37	5.536,94	5.940,96	5.302,42

MILHO 1ª SAFRA

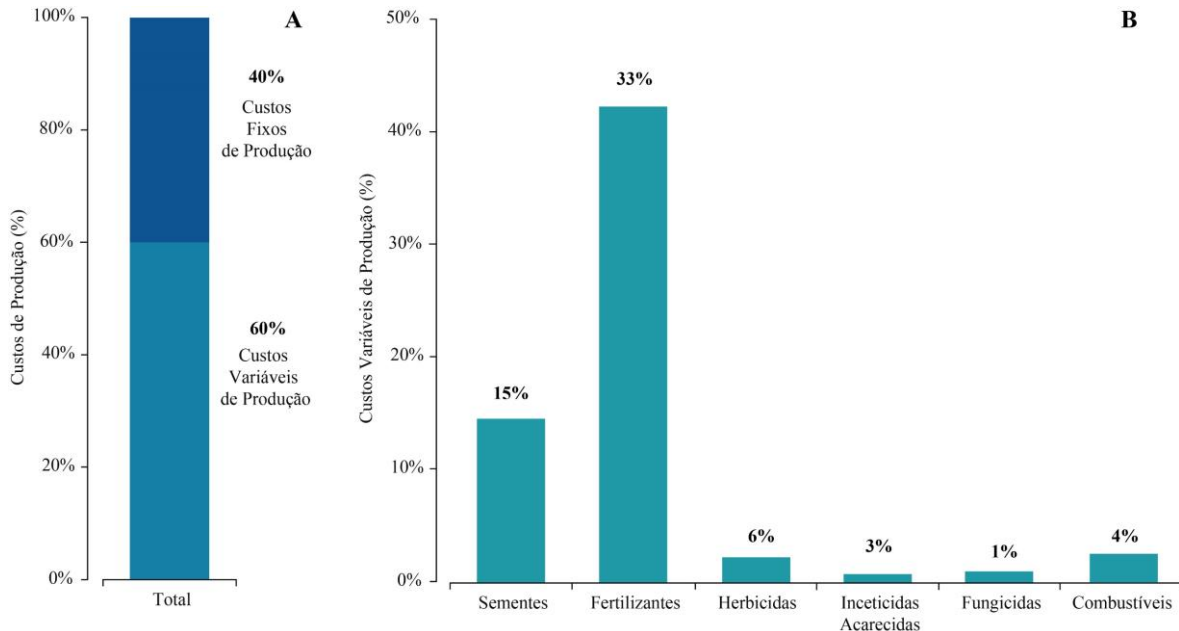


Figura 1. Proporção (%) do custo variável e fixo de produção em relação ao custo total de produção (A) e a proporção (%) do custo de sementes, fertilizantes herbicidas, inseticidas/acaricidas, fungicidas e combustíveis em relação ao custo variável de produção (B) do milho primeira safra.

MILHO 2ª SAFRA

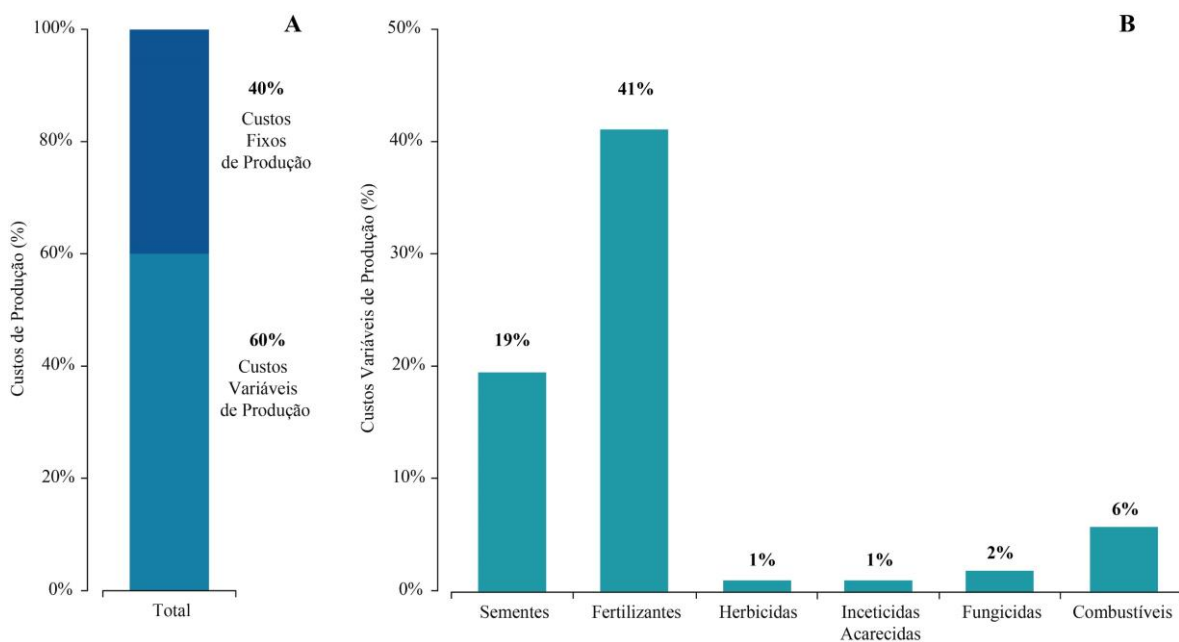


Figura 2. Proporção (%) do custo variável e fixo de produção em relação ao custo total de produção (A) e a proporção (%) do custo de sementes, fertilizantes herbicidas, inseticidas/acaricidas, fungicidas e combustíveis em relação ao custo variável de produção (B) do milho segunda safra.

SOJA

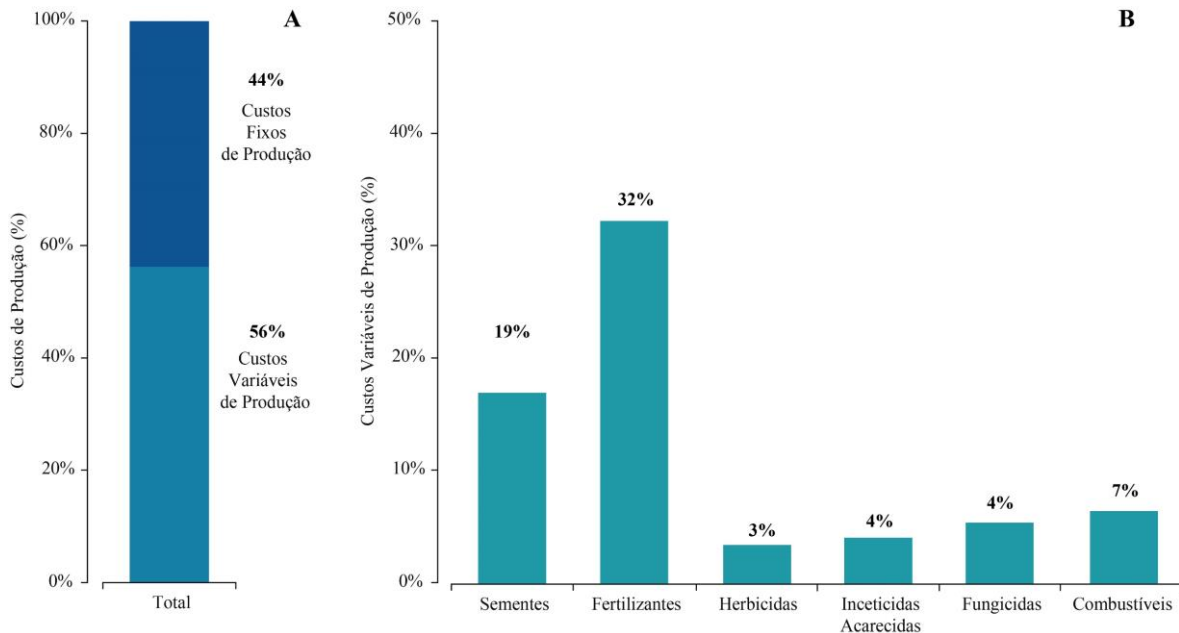


Figura 3. Proporção (%) do custo variável e fixo de produção em relação ao custo total de produção (A) e a proporção (%) do custo de sementes, fertilizantes herbicidas, inseticidas/acaricidas, fungicidas e combustíveis em relação ao custo variável de produção (B) da soja.

TRIGO

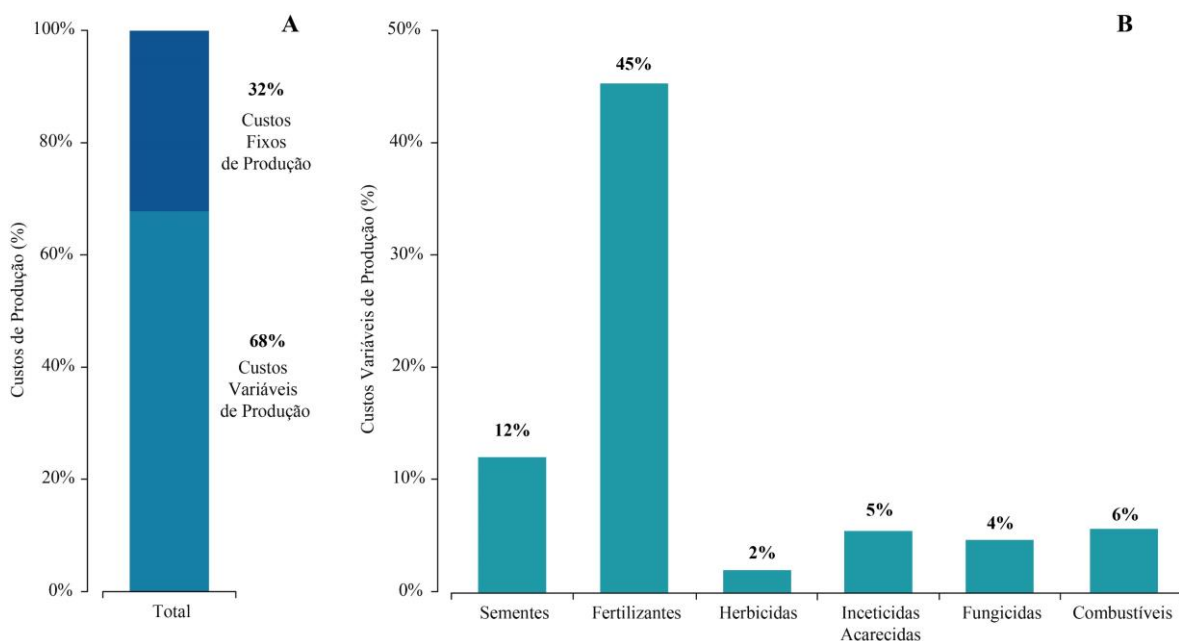


Figura 4. Proporção (%) do custo variável e fixo de produção em relação ao custo total de produção (A) e a proporção (%) do custo de sementes, fertilizantes herbicidas, inseticidas/acaricidas, fungicidas e combustíveis em relação ao custo variável de produção (B) do trigo.